



РЕПУБЛИКА СРБИЈА
АУТОНОМНА ПОКРАЈИНА ВОЈВОДИНА

ПОКРАЈИНСКИ СЕКРЕТАРИЈАТ
ЗА СПОРТ И ОМЛАДИНУ

LAKO KROZ PRVO RADNO ISKUSTVO






РЕПУБЛИКА СРБИЈА
АУТОНОМНА ПОКРАЈИНА ВОЈВОДИНА

ПОКРАЈИНСКИ СЕКРЕТАРИЈАТ
ЗА СПОРТ И ОМЛАДИНУ

Međuljudski odnosi





Definisanje asertivne komunikacije

U ovom tekstu bavićemo se razumevanjem asertivne komunikacije, razlikovanjem pasivne, agresivne i pasivno-agresivne komunikacije, ali i razvijanjem osnovnih veština asertivnog izražavanja mišljenja i postavljanja granica.

Komunikacija je temelj svakog međuljudskog odnosa – bilo da govorimo o privatnom životu ili poslovnom okruženju. Da bismo uspešno saradivali, razmenjivali informacije, rešavali probleme ili gradili timsko poverenje, važno je da znamo kako da komuniciramo na zdrav i efektivan način. Jedan od najvažnijih oblika takve komunikacije jeste asertivna komunikacija.

Asertivna komunikacija je stil izražavanja koji kombinuje samopouzdanje, poštovanje prema drugima i jasnu formulaciju misli, osećanja i potreba. To znači da osoba otvoreno i iskreno govori ono što misli i oseća, bez agresije, ali i bez povlačenja ili potiskivanja sebe.



Kako se razlikuje od drugih stilova komunikacije?

Postoje tri osnovna stila komunikacije:

1. Pasivna komunikacija – osoba ne izražava svoje potrebe ili mišljenje, izbegava konflikte, često pristaje na sve.

2. Agresivna komunikacija – osoba nameće svoje stavove, često koristi optužbe, viče, prekida druge i ne poštuje tuđe granice.

3. Asertivna komunikacija – osoba izražava svoje potrebe i mišljenje na zdrav način, bez ugrožavanja drugih.

U poslovnom svetu, asertivna komunikacija:

- Poboljšava timsku saradnju
- Smanjuje konflikte
- Pomaže u rešavanju problema
- Podiže samopouzdanje
- Olakšava davanje i primanje povratne informacije





Nameće se pitanje kako razviti asertivnu komunikaciju?

Asertivnost se uči i vežba, i to možete učiniti pridržavajući se nekoliko predloženih koraka:

1. Koristite „ja-poruke“ – govorite iz svog ugla: „Ja mislim...“, „Meni je važno...“
2. Budite jasni i konkretni – umesto opštih kritika, koristite konkretne primere.
3. Vežbajte kontakt očima i govor tela – samouveren stav podupire verbalnu poruku.
4. Slušajte aktivno – poštujujte sagovornika i slušajte bez prekidanja.
5. Ostanite mirni i staloženi – čak i kada se ne slažete.

Asertivna komunikacija nije veština koja se usvaja preko noći, ali je neprocenjiva kada se razvije. Učeći da jasno izražavamo sebe, poštujuemo druge i postavljamo zdrave granice, gradimo ne samo bolje radne odnose, već i snažnije lične vrednosti.

Za svakog pripravnika koji tek ulazi u profesionalni svet, asertivnost je alat koji otvara vrata zdravoj karijeri i ličnom razvoju.





Poređenje stilova komunikacije

| Stil | Primer ponašanja | Poruka koju šalje |
|-------------------|------------------------------------|--|
| Pasivan | Ćuti i pristaje, iako mu smeta | "Tvoje potrebe su važnije od mojih" |
| Agresivan | Viče, prekida, preti | "Moje potrebe su važnije od tvojih" |
| Pasivno-agresivan | Sláže se, ali sabotira ili ogovara | "Neću ti reći direktno, ali ćeš osetiti" |
| Asertivan | Jasno i smireno izražava stav | "Moje potrebe su važne, kao i tvoje" |

Praktični zadatak:

Do kraja nedelje, probajte da:

- Barem jednom koristite „ja poruku“
- Jasno izrazite neslaganje, bez konflikta
- Odbijete zahtev na asertivan način

Pogledaj lekciju:

Definisanje asertivne komunikacije





Faktori koji utiču na uspešnu komunikaciju

U ovom tekstu ćemo pokušati da prepoznamo ključne faktore koji utiču na kvalitet i uspeh komunikacije, da razumemo kako ti faktori mogu pomoći ili otežati komunikaciju u radnom okruženju, i naučiti kako da se prilagodimo i poboljšamo komunikaciju kroz kontrolu faktora.

Komunikacija je više od razmene reči – to je proces u kojem se gradi poverenje, ostvaruju ciljevi i grade odnosi. U poslovnom svetu, kvalitet komunikacije direktno utiče na kvalitet timskog rada, produktivnost i međuljudske odnose. Da bi komunikacija bila uspešna, mora se voditi računa o više faktora koji je oblikuju i određuju njen ishod. U nastavku ću govoriti o tome šta sve utiče na komunikaciju.





1. Jasnoća i preciznost poruke - Osnova dobre komunikacije je jasno izražavanje misli. Kada govorimo neodređeno, koristimo dvosmislene izraze ili „pričamo u šiframa“, veća je verovatnoća da ćemo biti pogrešno shvaćeni. Uspešna komunikacija podrazumeva:

- Precizan izbor reči
- Govor koji je prilagođen sagovorniku
- Izbegavanje pretpostavki i opštih mesta

Pravilo je jednostavno: Ako želite da vas razumeju – budite jasni.

2. Aktivno slušanje - znači da zaista obraćamo pažnju, pokazujemo interesovanje i pokušavamo da razumemo sagovornika. Ključni elementi aktivnog slušanja su:

- Kontakt očima
- Neverbalni znaci pažnje (klimanje glavom, izraz lica)
- Postavljanje pitanja za pojašnjenje
- Prepoznavanje emocija sagovornika

Kad ljudi osećaju da ih zaista slušate, komunikacija postaje dvosmerna i mnogo efikasnija.





3. Neverbalna komunikacija - Govor tela, izraz lica, ton glasa i kontakt očima čine preko 70% utiska koji ostavljamo u komunikaciji. Neverbalna poruka može pojačati ono što govorimo – ili ga potpuno poništiti.

Pa tako:

- Iskren osmeh uliva poverenje
- Prekrštene ruke mogu delovati zatvoreno
- Ubrzan govor može ukazivati na nervozu ili nestrpljenje
- Uspešan komunikator kontroliše i svoju verbalnu i neverbalnu poruku.

4. Emocionalna inteligencija - podrazumeva sposobnost da prepoznamo, razumemo i upravljamo sopstvenim emocijama, ali i da prepoznamo emocije kod drugih. Ona je ključna za:

- Razumevanje sagovornika
- Smireno rešavanje konflikata
- Prilagođavanje različitim tipovima ličnosti

Osobe sa razvijenom emocionalnom inteligencijom često su bolji komunikatori jer umeju da „čitaju između redova“ i prilagode pristup.





5. Kultura i lični stil - Komunikacija se oblikuje i kroz kulturološki kontekst i lične razlike. Na primer:

- U nekim kulturama je uobičajeno gledati direktno u oči, dok je u drugima to znak nepoštovanja.
- Neki ljudi vole direktan stil komunikacije, dok drugi preferiraju suptilniji pristup.

U poslovnom okruženju, posebno u timovima sa različitim ličnostima i pozadinama, važno je razviti prilagodljivost i otvorenost.

6. Bez povratne informacije - komunikacija ostaje nepotpuna. Feedback nam pokazuje da li je poruka primljena i kako je shvaćena. Uspešan komunikator:

- Traži i daje konstruktivne povratne informacije
- Ne shvata kritiku lično
- Razvija naviku refleksije i stalnog poboljšanja

Davanje i primanje povratnih informacija je osnova profesionalnog razvoja i timskog rasta.





7. Okruženje i kontekst

Mesto, vreme i situacija u kojoj se komunikacija odvija takođe utiču na njen uspeh. Na primer:

- Neprijatna atmosfera ili buka mogu ometati pažnju
- Preopterećenost zadacima smanjuje sposobnost fokusiranja
- Komunikacija u žurbi često vodi do grešaka
- Zato je važno birati pravi trenutak i okruženje kada želimo da naša poruka bude ozbiljno shvaćena.

Uspešna komunikacija ne zavisi od slučajnosti – ona se gradi i neguje svesnim radom na sebi i svojim veštinama. Za pripravnike koji tek ulaze u profesionalni svet, razumevanje faktora koji utiču na komunikaciju je prvi korak ka izgradnji efikasne saradnje, dobrih odnosa i profesionalnog samopouzdanja.

Komunikacija nije samo veština – ona je ključ svih uspešnih odnosa.

Pogledaj lekciju:

Faktori koji utiču na uspešnu komunikaciju





Rešavanje konflikta

Počecemo sa pitanjem „Da li ste do sada imali konflikt na poslu? Kako ste se osećali?“

U svakom timu, bez obzira na to koliko je dobro organizovan, neminovno dolazi do konflikata. Sukobi su deo svakodnevne komunikacije – oni se javljaju kada ljudi imaju različite stavove, vrednosti, interese ili ciljeve. Međutim, konflikt sam po sebi ne mora biti negativan. Ključno je kako se s njim nosimo.

Učenje veštine rešavanja konflikata je neophodno za svakog pripravnika jer doprinosi stvaranju zdravog, efikasnog i produktivnog radnog okruženja.





Konflikt je situacija u kojoj dve ili više osoba imaju suprotstavljene stavove, želje ili potrebe, što dovodi do napetosti i nesporazuma. On može biti:

- Otvoren (izražen raspravom ili sukobom)
- Skriven (neizražen, ali prisutan kroz pasivno-agresivno ponašanje, ignorisanje, povlačenje)

U radnom okruženju konflikti se najčešće javljaju zbog:

- Loše komunikacije
- Nepodeljenih odgovornosti
- Nedostatka poverenja
- Različitih ličnosti i radnih stilova
- Borbe za resurse ili priznanje





Postoji više načina kako ljudi pristupaju konfliktu. Najpoznatiji Thomas-Kilmann model definiše pet stilova:

1. Izbegavanje – osoba se povlači i ne rešava konflikt (korisno kada je tema nevažna ili kada je potreban predah).

2. Popuštanje – jedna strana odustaje u korist druge (korisno kada želite očuvati odnos ili kada vam tema nije važna).

3. Nadmetanje – osoba se trudi da „pobedi“, ne mareći za potrebe druge strane (efikasno u hitnim situacijama, ali često narušava odnose).

4. Kompromis – obe strane delimično odustaju (praktično kada je potrebno brzo rešenje).

5. Saradnja – obe strane teže zajedničkom rešenju koje zadovoljava sve (najzdraviji, ali zahteva vreme i otvorenost).






Kada sve ovo znamo ostaje nam još da vidimo koji su koraci u rešavanju konflikta.

1. Prepoznajte konflikt – Ne ignorišite znakove. Napetost, loša atmosfera i pad komunikacije su signali da nešto nije u redu.

2. Smirite emocije – Ne ulazite u raspravu dok ste ljuti ili uznemireni. Uzmite vreme da razmislite.

3. Razgovarajte otvoreno i smireno – Koristite „ja-poruke“, izrazite svoje viđenje situacije bez optuživanja.




4. Slušajte drugu stranu – Pokažite spremnost da razumete sagovornika. Aktivno slušanje stvara prostor za dogovor.

5. Zajedno tražite rešenje – Fokusirajte se na budućnost, ne na traženje krivca. Postavljajte pitanja:

6. Potvrdite dogovor – Jasno definišite korake koje ćete preduzeti i proverite da li su obe strane saglasne.

7. Pratite ishod – Nakon rešavanja konflikta, važno je proveriti kako se novi dogovor sprovodi u praksi.



Sukobi nisu znak neuspeha – oni su prirodan deo saradnje među ljudima. Ključna razlika između dobrog i lošeg radnog okruženja nije u prisustvu konflikata, već u načinu na koji ih rešavamo. Pripravnici koji razviju veštinu mirnog, otvorenog i konstruktivnog rešavanja sukoba, brže napreduju, stiču poverenje kolega i grade dugoročnu profesionalnu stabilnost.

Pripravnici koji uvežbaju asertivni stil rešenja konflikta grade reputaciju zrelih i pouzdanih članova tima.



DODATAK



Zašto je važno znati rešavati konflikte?

| Konflikt koji se ne rešava može: | Konstruktivno rešen konflikt može: |
|-----------------------------------|------------------------------------|
| Narušiti odnose među kolegama | Ojačati odnose |
| Narušiti atmosferu u timu | Povećati razumevanje i empatiju |
| Narušiti produktivnost i fokus | Doneti bolje odluke |
| Narušiti profesionalnu reputaciju | Podstaći lični i timski razvoj |





Koraci za rešavanje konflikta:

1. Priznati postojanje problema
2. Razgovarati otvoreno i slušati sagovornika
3. Identifikovati uzroke i interese
4. Zajednički tražiti rešenje
5. Dogovoriti se o konkretnoj akciji
6. Pratiti da li se rešenje sprovodi

Zadatak za poneti:

Sledeći put kada se pojavi neslaganje, probajte svesno da prepoznate stil koji koristite i pokušajte saradnju ili kompromis.

Tehnike koje možete koristiti da ostanete smireni i kontrolišete emocije?

- Duboko disanje i kratka pauza
- Fokus na problem, ne na osobu
- Korišćenje „ja“ poruka umesto optužbi
- Traženje podrške ili medijacije ako je potrebno

Pogledaj lekciju:

Rešavanje konflikta





Mehanizmi za rešavanje konflikata

U ovom tekstu sagledaćemo različite mehanizme koji pomažu u rešavanju konflikata, kada i kako ih primeniti u radnom okruženju, i pokušaćemo da razumemo kako razviti veštine za izbor i primenu odgovarajućeg pristupa konfliktima.

Sukobi su sastavni deo svakog profesionalnog i ličnog odnosa. Iako ih ne možemo uvek izbeći, možemo naučiti kako da ih rešavamo na konstruktivan način. Kada govorimo o rešavanju konflikta, ne govorimo samo o pukom „gašenju vatre“, već o stvaranju zdravih temelja za bolju saradnju u budućnosti.

Mehanizmi za rešavanje konflikta predstavljaju strategije, alate i pristupe koji nam pomažu da se sa sukobima suočimo na efikasan i funkcionalan način.





Koji se mehanizmi mogu koristiti:

1. Otvorena komunikacija - Osnova svakog uspešnog rešavanja konflikta jeste otvoren i iskren razgovor. Bez dijaloga nema rešavanja problema. Mehanizam otvorene komunikacije podrazumeva:

- Aertivno izražavanje mišljenja, osećanja i potreba
- Aktivno slušanje druge strane
- Korišćenje „ja-poruka“ umesto optuživanja (npr. „Ja se osećam zanemareno“ umesto „Ti me ignorišeš“)
- Postavljanje pitanja za pojašnjenje

Cilj je da se stvori prostor u kom se svi učesnici osećaju bezbedno da izraze svoje viđenje problema.

2. Posredovanje (medijacija) – se koristi kada strane u konfliktu ne mogu same da postignu dogovor, tada se u rešavanje može uključiti neutralan posrednik – osoba koja pomaže u vođenju razgovora i nalaženju kompromisa. Medijacija je efikasna jer smanjuje emocionalnu tenziju, obezbeđuje neutralnost i pomaže stranama da fokus prebace sa sukoba na rešenje.





3. Kompromis

Kompromis je mehanizam u kojem obe strane delimično popuštaju kako bi se došlo do prihvatljivog rešenja. Ovo je često brz i praktičan način rešavanja manjih nesuglasica. Prednosti kompromisa:

- Štedi vreme
- Obe strane dobijaju „nešto“
- Održava radnu dinamiku

Međutim, važno je da kompromis ne bude uvek na štetu istih ljudi, jer to može stvoriti dugoročnu nepravdu i nezadovoljstvo.

4. Kolektivno donošenje odluka – Kod timskih konflikata često je efikasan mehanizam da se svi članovi tima uključe u pronalaženje rešenja. Grupno rešavanje problema doprinosi:

- Jačanju tima
- Zajedničkoj odgovornosti za odluku
- Većem prihvatanju rešenja

U ovom procesu važno je da svi dobiju jednaku šansu da se izraze i da se odluke donose u duhu saradnje, a ne nadmetanja.





5. Uvođenje pravila i procedura – U mnogim organizacijama postoje jasne procedure za rešavanje konflikata – posebno kada su u pitanju ozbiljnije nesuglasice ili narušavanje etike.

Mehanizmi uključuju:

- Prijavu sukoba nadležnoj osobi
- Interni razgovor uz prisustvo treće strane
- Dokumentovanje konflikta
- Protokole za korektivne mere

Za pripravnike je važno da znaju kome mogu da se obrate i kako izgleda zvaničan proces rešavanja konflikata u okviru njihove organizacije.



6. Povratna informacija (feedback) – Jedan od najpraktičnijih mehanizama jeste davanje i primanje konstruktivne povratne informacije. Ovaj proces pomaže u:

- Izražavanju nezadovoljstva bez konflikta
- Prevenciji većih problema
- Gradnji međusobnog razumevanja

Kvalitetan feedback je konkretan, fokusiran na ponašanje (ne na ličnost) i nudi sugestiju za promenu.





7. Prevencija konflikta je najbolji mehanizam uato se preporučuju razni vidovi treninga i razvoj veština. Mogu se koristiti u obuke iz:

- Asertivne komunikacije
- Timske saradnje
- Emocionalne inteligencije

Pomaže zaposlenima da razviju zreliji i efikasniji pristup nesuglasicama

Za pripravnike, ovo je odlična prilika da od početka izgrade zdrav stil ponašanja i reaguju promišljeno u izazovnim situacijama.

Konflikti se ne mogu izbeći, ali mogu postati prilike za rast, ako koristimo prave mehanizme za njihovo rešavanje. Otvoreni razgovor, medijacija, kompromis, grupno odlučivanje i povratna informacija – svi ovi alati pomažu da se konflikti ne pretvore u trajne nesporazume, već u korake ka boljoj saradnji.

Za svakog pripravnika, važno je da nauči da konflikt ne mora da bude pretnja – već šansa za bolji odnos, bolju komunikaciju i bolji tim.





Prikaz glavnih mehanizma sa kratkim opisom i primerom:

| Mehanizam | Opis | Primer sa posla |
|--|---|---|
| Direktna komunikacija | Otvoreni razgovor između sukobljenih strana | Dva kolege razgovaraju o problemu rokova |
| Medijacija | Treća neutralna osoba pomaže u rešavanju | HR ili menadžer posreduje u sporu |
| Pregovaranje | Strane traže kompromis ili dogovor | Dogovor o raspodeli zadataka |
| Arbitraža | Nezavisni arbitar donosi odluku | Menadžer odlučuje ko ima pravo u sporu |
| Timski rad i zajedničko rešavanje problema | Fokus na pronalaženje rešenja koje svi prihvataju | Sastanak tima da se dogovore oko prioriteta |
| Korišćenje pravila i procedura | Primena pravila firme za rešavanje sukoba | Primenjivanje interne politike ponašanja |

Dodatne tehnike koje podržavaju mehanizme rešavanja konflikta:



- Aktivno slušanje
- Postavljanje pitanja za razjašnjenje
- Empatija i razumevanje perspektive druge strane
- Kontrola emocija

Pogledaj lekciju:

Mehanizmi za rešavanje konflikata






РЕПУБЛИКА СРБИЈА
АУТОНОМНА ПОКРАЈИНА ВОЈВОДИНА

ПОКРАЈИНСКИ СЕКРЕТАРИЈАТ
ЗА СПОРТ И ОМЛАДИНУ

Razvoj zaposlenih





Ključni aspekti razvoja zaposlenih

U savremenom poslovnom okruženju, u kojem su promene brze i konstantne, jedan od ključnih faktora uspeha svake organizacije postaje – razvoj zaposlenih. Nije više dovoljno zaposliti osobu sa adekvatnim znanjem i iskustvom. Potrebno je kontinuirano ulagati u ljude, jer upravo kroz njihov razvoj organizacija ostaje konkurentna, inovativna i stabilna.

Ako iz ove perspektive posmatramo razvoj organizacije jasan je značaj razvoja zaposlenih, Ulaganje ove vrste ide dalje od pojedinačnih i povremenih obuka.

Razvoj zaposlenih ne znači samo slanje na kurseve i seminare. To je strateški proces koji obuhvata širenje znanja, veština i kompetencija zaposlenih kako bi se omogućio njihov profesionalni rast, unapredila efikasnost i doprinosili razvoju organizacije. U pitanju je dvosmeran proces – zaposleni mora pokazati motivaciju za učenjem, ali i organizacija mora pružiti sistemsku podršku.

Postoje tri ključna nivoa u razvoju zaposlenih: lični razvoj, razvoj u okviru tima i razvoj unutar organizacije. Kada su ova tri nivoa usklađena, stvara se snažan potencijal za napredak i postizanje zajedničkih ciljeva.

Zašto je razvoj zaposlenih važan?

Za organizaciju, razvoj zaposlenih donosi brojne koristi. Zaposleni koji se kontinuirano razvijaju postižu bolje rezultate, spremniji su da se suoče sa promenama i tehnološkim inovacijama, te pokazuju viši nivo angažovanosti i lojalnosti. Takođe, sistemski razvoj smanjuje potrebu za eksternim regrutovanjem, jer se interni kadrovi pripremaju za više pozicije, čime se štedi vreme i novac.

Za zaposlene, razvoj znači osećaj napretka, svrhe i vrednovanja. Ljudi žele da vide da njihov trud ima smisla, da mogu da napreduju, da uče i da nisu „zaglavili“ u rutini. Profesionalni razvoj takođe doprinosi ličnom samopouzdanju i otvara vrata za bolje pozicije i projekte.





Ovo je momenat da se zapitamo koji su ključni aspekti razvoja zaposlenih?

1. Individualni razvojni planovi (IDP)

Svaki zaposleni treba da ima jasno definisan razvojni plan. To je plan, strategija ili dokument koji se pravi u saradnji sa nadređenim i definiše koje kompetencije zaposleni želi da razvija, kojim metodama, u kom vremenskom periodu i kako će se napredak meriti. Ovaj plan je osnova za strukturiran i ciljan razvoj, a ne lutanje i stihijsko učenje.

Sledeći aspekt razvoja zaposlenih su:

2. Formalne obuke i neformalno učenje

Obuke mogu biti formalne (kursevi, treninzi, radionice) i neformalne (učenje kroz rad, razmenu iskustava, čitanje, mentorstvo). Oba oblika su podjednako važna. Važno je razvijati i tehničke veštine (npr. rad sa softverima), i „meke“ veštine – komunikaciju, rešavanje konflikata, timski rad. Upravo ove druge često prave razliku između prosečnog i izuzetnog zaposlenog.



Kako bi zaposleni mogli da napreduju kroz svoju karijeru važno je obezbediti prilike za:

3. Učenje na radnom mestu

Učenje ne mora uvek da se dešava u učionici. Naprotiv, većina znanja stiče se kroz svakodnevne zadatke, pogreške, rešavanje problema, saradnju sa kolegama i preuzimanje novih odgovornosti. Ovo se naziva iskustveno učenje, i često je najefikasnije jer je direktno povezano sa realnim izazovima.

Za svako učenje i napredovanje potrebna nam je:

4. Povratna informacija i evaluacija

Bez povratne informacije, razvoj stagnira. Zaposleni mora da zna gde se nalazi u odnosu na ciljeve, šta radi dobro, a šta bi mogao bolje. Redovni razgovori sa nadređenima, samoprocena, kao i kolegijalni feedback (tzv. 360° feedback), ključni su alati za praćenje i usmeravanje razvoja.





Poslodavac treba da definiše:

5. Karijerni put i mogućnosti napredovanja

Ljudi žele da znaju da u firmi postoji prostor za njihov rast. Transparentna struktura napredovanja, uz definisane kompetencije koje vode ka višim pozicijama, stvara motivaciju i osećaj perspektive. Nije svaki zaposleni motivisan rukovodećom pozicijom – neki žele da budu eksperti, mentori, članovi specijalnih timova. Važno je prepoznati različite puteve razvoja i podržati ih.

Pa ko je onda odgovoran za razvoj?

Uloga u razvoju nije samo na menadžeru ili HR timu. Postoji odgovornost svih strana:

- Zaposleni je odgovoran da pokaže inicijativu, bude otvoren za učenje i traži prilike za razvoj.
- Rukovodstvo treba da bude podrška – da prepozna potencijal, pruži prilike, motiviše, postavi izazove.
- Poslodavac mora da obezbedi sistem, resurse, kulturu učenja i dugoročnu viziju razvoja kadrova.



Najbolji rezultati se postižu kada postoji poverenje, otvorena komunikacija i zajednički rad na razvoju. Ipak, proces razvoja nije bez prepreka. Neki od čestih izazova su:

- Nedostatak vremena, u smislu da su zaposleni preopterećeni dnevnim obavezama)
- Nedovoljna podrška rukovodstva
- Nepostojanje jasnih razvojnih puteva
- Strah zaposlenih da promene znače neuspeh ili dodatno opterećenje

Rešenje možemo da pronađemo u kulturi koja promovira stalno učenje kao deo posla, a ne kao dodatak poslu. Razvoj zaposlenih ne treba da bude projekat koji se pokreće jednom godišnje. To je proces koji treba da bude ugrađen u svakodnevni rad. Organizacije koje to razumeju, uspevaju da zadrže talente, privuku nove i ostvare rezultate koji nadmašuju konkurenciju.

Za zaposlenog, razvoj znači sigurnost, motivaciju i perspektivu. Za organizaciju, to znači dugoročnu stabilnost i uspeh.

Pogledaj lekciju:

[Ključni aspekti razvoja zaposlenih](#)



Učenje kroz iskustvo

Važno je baviti se razumevanjem iskustvenog učenja i njegove primene na radnom mestu. Kako vam se čini da učite bolje, kroz teoriju ili kroz greške i lična iskustva?

U svetu koji se neprestano menja, gde se znanja brzo zastarevaju, jedan oblik učenja ostaje trajan, efikasan i duboko ličan – učenje kroz iskustvo. Ovaj pristup nije nov, ali postaje sve važniji u organizacijama koje žele da razvijaju sposobne, prilagodljive i samostalne zaposlene. Umesto da znanje ostane apstraktna teorija, kroz iskustveno učenje ono postaje konkretna veština, povezano sa realnim situacijama i poslovnim izazovima.

Učenje kroz iskustvo je proces kroz koji ljudi razvijaju nova znanja, veštine i stavove direktno iz konkretnih situacija koje proživljavaju. To nije puko pamćenje informacija, već aktivna refleksija i zaključivanje na osnovu stvarnog rada, zadataka, izazova, uspeha i grešaka.

Najpoznatiji model iskustvenog učenja razvio je Dejvid Kolb, koji kaže da se učenje sastoji od četiri faze:

1. Konkretno iskustvo – aktivno učestvovanje u nekoj situaciji (npr. vođenje sastanka, rešavanje problema)

2. Refleksija – razmišljanje o onome što se dogodilo, kako smo se ponašali, šta smo osećali

3. Konceptualizacija – izvlačenje zaključaka, identifikovanje pravila, obrazaca ili principa

4. Aktivno eksperimentisanje – primena naučenog u novoj situaciji

Ovaj ciklus se ponavlja svaki put kada učimo iz nečega što smo iskusili.

Ako se pitamo zašto je iskustveno učenje važno za zaposlene bilo bi korisno da ga sagledamo u odnosu na tradicionalno učenje. I za razliku od tradicionalnih treninga, iskustveno učenje:



- Povezuje teoriju i praksu – znanje nije apstraktno, već povezano sa realnim izazovima
- Pruža dublje razumevanje – jer se zasniva na ličnom doživljaju
- Razvija kritičko mišljenje – ne učimo samo šta treba raditi, već i zašto i kako
- Podstiče motivaciju – jer je lično iskustvo uvek relevantno i značajno

Iskustveno učenje se ne dešava samo u formalno strukturisanim programima – ono je svuda oko nas:

1. Na radnom mestu, kroz Preuzimanje novih zadataka i uloga; Rad na izazovnim projektima; Učenje iz grešaka i neuspeha; Rotacija pozicija.

2. Kroz saradnju sa drugima, kroz Mentorstvo; Praćenje iskusnijih kolega; Timski rad i međusobno učenje; Razmenu znanja i feedback.

3. Kroz samorefleksiju, kroz Vraćanje na sopstvene greške i uspehe; Vođenje dnevnika učenja; Postavljanje pitanja: Šta sam naučio? Šta bih sledeći put uradio drugačije?



Na ovom mestu treba da zastanemo i zapitamo se kako nam učenje kroz greške može biti dragocen izvor razvoja?

Jedan od najvažnijih aspekata iskustvenog učenja je učenje kroz greške. U kulturi koja greške vidi kao neuspeh, zaposleni se plaše da rizikuju ili razmišljaju kreativno. Međutim, ako grešku prepoznamo kao priliku za učenje – stvara se atmosfera rasta.

Važno je ne zaboraviti da nije problem pogrešiti – problem je ne naučiti ništa iz toga.

Da bi iskustveno učenje postalo praksa, organizacija treba da:

- Obezbedi izazovne zadatke i projekte
- Ohrabri eksperimentisanje i samostalnost
- Podstiče kulturu dijaloga i feedbacka
- Daje vreme za refleksiju i analizu iskustava
- Nagrađuje inicijativu i spremnost da se uči

Učenje kroz iskustvo nije rezervisano samo za mlade, pripravnike ili početnike. To je oblik razvoja koji traje tokom cele karijere. Svaka nova situacija, konflikt, izazov ili saradnja sa drugima – može biti lekcija, ako joj pristupimo svesno.



Zaposleni koji stalno uče iz svojih iskustava ne samo da rastu lično, već i obogaćuju kulturu cele organizacije. Oni su snalažljivi, otvoreni, prilagodljivi, a to su definitivno kvaliteti koji se cene.

ZAKLJUČAK

- Najviše učimo kada sami prođemo kroz iskustvo
- U poslu je važno ne bojati se grešaka – one su deo učenja
- Iskoristite svaki radni zadatak kao priliku da naučite nešto novo

Razmislite:

- Šta vam je do sada bilo najvrednije iskustvo u radu?
- Kako možete primeniti Kolbov model na svoj svakodnevni posao?

Pogledaj lekciju:

[Učenje kroz iskustvo](#)





DODATAK

PREPORUČENA LITERATURA

David A. Kolb: *Experiential Learning: Experience as the Source of Learning and Development* (1984)

Malcolm Knowles: *The Adult Learner*

John Dewey: *Experience and Education*

OSNOVNA TEORIJA

David Kolb – *Experiential Learning Theory (ELT)*

Experiential Learning: Experience as the Source of Learning and Development (1984)

DRUGI VAŽNI AUTORI

John Dewey - *Experience and Education* (1938)

Dewey je insistirao da obrazovanje mora biti zasnovano na stvarnim iskustvima, a ne samo teoriji.

Kurt Lewin

Razvio temelje za iskustveno učenje i akciona istraživanja (action research), na kojima se Kolb nadovezuje.



Malcolm Knowles - The Adult Learner

Učenje odraslih je samo-usmereno i iskustveno zasnovano – Knowles naglašava da odrasli uče iz prethodnog iskustva i da nova znanja moraju biti primenjiva u praksi.

Ključni elementi Kolbove teorije:

Ciklus od 4 faze:

1. Konkretno iskustvo (Concrete Experience)
2. Reflektivno posmatranje (Reflective Observation)
3. Apstraktna konceptualizacija (Abstract Conceptualization)
4. Aktivna eksperimentacija (Active Experimentation)

PRAKTIČNA LITERATURA

Knjige i priručnici:

1. Kolb, D. A. – Experiential Learning: Experience as the Source of Learning and Development
2. Brookfield, Stephen – Understanding and Facilitating Adult Learning
3. Merriam, S. & Bierema, L. – Adult Learning: Linking Theory and Practice

4. Jarvis, Peter – Adult Education and Lifelong Learning: Theory and Practice
5. „Učenje odraslih“ – autor: Vesna Bognar
6. „Andragogija“ – Dragoljub Gojić
7. „Metodika obrazovanja odraslih“ – kolektiv autora (često korišćena u andragoškim studijama)

Pogledaj lekciju:

Ključni aspekti razvoja zaposlenih





Značaj celoživotnog učenja

U vremenu u kojem se svet menja brže nego ikada, jedno znanje, jedna diploma ili jedna veština više nisu dovoljni za ceo radni vek. Tehnologije i tržište rada se razvijaju, profesije nestaju i nastaju – a ljudi koji žele da ostanu relevantni, uspešni i zadovoljni u svom poslu, moraju da nastavu da uče. Taj proces, koji traje tokom celog života, naziva se celoživotno učenje. I ovo nije samo obrazovna fraza. Celoživotno učenje je postalo uslov za lični rast, profesionalni uspeh i aktivno učešće u savremenom društvu.

Celoživotno učenje obuhvata svako učenje koje se dešava nakon formalnog obrazovanja, i koje traje tokom celog života – bilo da je to stručno usavršavanje, lični razvoj, razvoj hobija ili učenje novih veština za svakodnevni život.





Ono može biti:

- Formalno – sertifikovani kursevi, treninzi, fakulteti
- Neformalno – radionice, seminari, vebinari, online kursevi
- Informalno – čitanje, gledanje edukativnog sadržaja, razmena znanja sa kolegama

Ako se znanje i razvoj ne zaustavljaju završetkom školovanja onda učenje postaje životni stil. Zašto nam je celoživotno učenje važno?

1. Održava relevantnost i zapošljivost

Zamislimo osobu koja je diplomirala pre 20 godina i nikada se više nije dodatno edukovala. Verovatno koristi zastarele metode, teško se snalazi sa novim alatima i ima ograničene opcije za napredovanje. Sa druge strane, onaj ko se stalno usavršava – prati trendove, brzo se prilagođava i lakše menja poslove ili funkcije.





2. Podstiče lični rast i samopouzdanje

Naučiti novu veštinu – bilo da je to veština prezentovanja, upravljanje vremenom ili rad u novom softveru – daje osećaj postignuća. Ljudi koji uče osećaju se življe, angažovanije i kompetentnije. Učenje daje unutrašnji osećaj kontrole i vrednosti.

3. Pomaže u prilagođavanju promenama

Današnja radna mesta se stalno menjaju – uvode se nove tehnologije, menjaju procesi, digitalizuju sistemi. Samo oni koji su otvoreni da stalno nešto novo nauče mogu uspešno da odgovore na te promene.

4. Povećava kvalitet života

Celoživotno učenje nije ograničeno na posao. Učenje jezika, kuvanja, finansijske pismenosti ili komunikacionih veština – sve to poboljšava naš svakodnevni život i međuljudske odnose.





Savremene organizacije sve više prepoznaju da je ulaganje u znanje zaposlenih investicija, a ne trošak. Ulaganjem organizacije u koncept celoživotnog učenja zaposlenih utiče na njenu konkurentnost na tržištu rada jer takve organizacije:

- Brže uvode inovacije
- Imaju fleksibilnije timove
- Privlače i zadržavaju talente.

Zato firme sve češće omogućavaju interne treninge, budžete za usavršavanje, online platforme za učenje, kao i razvojne planove za svakog zaposlenog.

Mnogi veruju da „više ne mogu da uče kao nekad“. Međutim je pogrešno. Odrasli uče drugačije, ali ne i lošije. Oni uče motivisano, ciljano, kroz praksu i iskustvo. Važno je razvijati naviku celoživotnog učenja, a to postizete tako što:



1. Postavljate ciljeve – npr. „Do kraja meseca ću proći jedan kurs iz oblasti X.“
2. Pronađete stil koji vam prija – video lekcije, audio podcasti, čitanje, praksa.
3. Učite od drugih – slušajte iskusnije, tražite feedback, razmenjujte znanja u timu.
4. Reflektujte naučeno – nakon svakog novog iskustva zapitajte se: Šta sam ovim naučio/la?
5. Učinite učenje deo svakodnevice – 15 minuta dnevno menja sve.

U vremenu u kojem promene ne pitaju da li smo spremni – celoživotno učenje je odgovor. Ono nas čini otpornijima, mudrijima, sposobnijima da vodimo i sebe i druge.

Najveći profesionalci nisu oni koji sve znaju – već oni koji stalno uče. Zbog sebe. Zbog svoje budućnosti. Zbog toga što znaju da je ulaganje u znanje – ulaganje koje se uvek isplati.

Pogledaj lekciju:



Značaj celoživotnog učenja

Povećanje angažovanosti i zadovoljstva



Sada govorimo o dve ključne stvari koje oblikuju ne samo naš učinak na poslu, već i naše svakodnevno raspoloženje – angažovanost i zadovoljstvo na radu.

Mnogi ljudi misle da su ove stvari rezervisane za menadžere ili rukovodioce, ali istina je da svako od nas ima moć da ih razvija – čak i kao pripravnici.

Zato danas želim da vas osnažim i pokažem vam kako da izvučete maksimum iz svog radnog iskustva.

Zamislimo organizaciju u kojoj zaposleni dolaze na posao sa energijom, motivacijom i verovanjem da ono što rade ima smisla. Timove u kojima ljudi rado saraduju, daju ideje, ostaju posvećeni i u teškim periodima. Takva mesta nisu mit – to su organizacije u kojima postoji visok nivo angažovanosti i zadovoljstva zaposlenih.

Pričom o ovoj temi želimo da razviti svest o važnosti angažovanosti i zadovoljstva, i osnažimo vas da prepoznate sopstvenu ulogu u ličnom razvoju.



Istraživanja godinama ukazuju na istu stvar: angažovani i zadovoljni zaposleni ne samo da postižu bolje rezultate, već i ostaju duže u firmi, bolje tretiraju kolege i klijente, i doprinose pozitivnoj kulturi. Ali kako se postiže taj nivo? Šta znači biti angažovan? I zašto su zadovoljstvo i angažovanost različiti, ali jednako važni?

Zadovoljstvo podrazumeva da je zaposleni u osnovi zadovoljan uslovima na poslu – platom, okruženjem, odnosima. Angažovanost ide korak dalje: to je emocionalna povezanost sa poslom, spremnost da se uloži dodatni trud, želja da se doprinosi i učestvuje.

Oba su važna. Zadovoljstvo je osnova, angažovanost je ono što pravi razliku.

Ali evo zašto su angažovanost i zadovoljstvo važni za vas kao pripravnike?

Pripravnički staž je period kada se formiraju vaši radni stavovi i navike.

Ako sada naučite kako da budete angažovani, bićete primećeni, napredovaćete brže i osećaćete se korisnije.

Ako naučite da se izborite za svoje zadovoljstvo – stvorićete uslove za psihološku sigurnost i bolji balans. I šta time postižete?

üViši kvalitet rada – angažovani ljudi su temeljitiji, pažljiviji, inovativniji.

üManje odsustva i bolovanja – kada ljudi vole to što rade, ređe izostaju.

üManja fluktuacija kadrova – zadovoljni zaposleni ne traže posao negde drugde.

üBolja atmosfera u timu – pozitivne emocije se prenose i na druge.

Veća produktivnost i profitabilnost firme – motivisani timovi donose rezultate.



Hajde da pogledamo faktore koji utiču na angažovanost i zadovoljstvo?

1. Jasna svrha i smisao posla - Ljudi žele da znaju zašto rade to što rade. Ako je posao povezan sa širim ciljem, zaposleni ga doživljavaju ličnije.

2. Kvalitet međuljudskih odnosa - Ako se ljudi osećaju poštovano, uvaženo i prihvaćeno – dolaze rado na posao. Timski duh i osećaj pripadnosti povećavaju angažovanost.

3. Priznavanje i povratna informacija - Svakome prija da njegov trud bude primećen. Redovan feedback – pozitivan i konstruktivan – motiviše zaposlene da napreduju.

4. Mogućnost razvoja i napredovanja - Kada zaposleni vide da postoji prostor za rast, oni ulažu više.



5. Autonomija i poverenje - Angažovanost raste kada ljudi imaju slobodu da donose odluke, predlažu rešenja i utiču na svoj rad.

6. Radno okruženje i uslovi rada - I fizički prostor, i organizacija posla, i fleksibilnost – utiču na to kako se zaposleni osećaju na poslu.

Kako možete povećati angažovanost i zadovoljstvo u praksi?

- Postavljajte pitanja – Ne čekajte da vam neko objasni sve. Pokažite radoznalost.
- Zatražite povratnu informaciju – Ne čekajte evaluaciju. Pitajte: „Kako sam uradio ovaj zadatak? Šta mogu bolje?“
- Tražite izazov – Kada nešto savladate, ponudite se za sledeći korak.
- Gradite odnose – Upoznajte kolege, saradujte, pitajte kako mogu da vam pomognu.
- Vodite računa o sebi – Pauze, organizacija vremena, radno okruženje – sve utiče na vaš doživljaj posla.



Angažovan i zadovoljan zaposleni se prepoznaje odmah: u pogledu, govoru tela, odnosu prema poslu i ljudima. Takav zaposleni ne radi „samo za platu“, već zato što vidi smisao, oseća se poštovano i želi da doprinosi.

Put do visoke angažovanosti nije brz ni jednostavan, ali je moguć – uz poverenje, dijalog, razvoj i ljudski odnos. Nema boljeg pokazatelja zdravlja firme od toga koliko su njeni ljudi spremni da daju najbolje od sebe – i koliko u tome istinski uživaju.

DODACI:

5 saveta kako da povećate angažovanost i zadovoljstvo? (15 min)

1. Postavljajte pitanja i tražite povratnu informaciju
2. Učite i tražite izazove
3. Gradite odnose – saradnja donosi sigurnost
4. Vodite računa o sebi – pauze, balans
5. Razvijajte unutrašnju motivaciju (zašto to radim?)



Pitanja za promišljanje:

Kako vi znate da ste angažovani?

Šta vas može demotivisati u timu?

Kako biste postupili kada primetite da vam pada motivacija?

Da li mislite da vi kao pripravnik možete da utičete na to koliko ste zadovoljni na poslu?

Zapišite jednu stvar koja vas najviše motiviše na poslu – nije nužno plata!

Zapišite jednu stvar koju već radim dobro (što pomaže angažovanosti).

Zapišite jednu stvar koju mogu poboljšati naredne nedelje.

Preporučena literatura:

Daniel Pink – Drive

Gallup – State of the Global Workplace

Ken Robinson – The Element

Pogledaj lekciju:

[Povećanje angažovanosti i zadovoljstva](#)



Prilagođavanje promenama i inovacijama



U savremenom poslovnom okruženju, jedina konstanta je – promena. Tehnologije se razvijaju, tržišta se pomeraju, načini rada evoluiraju. Poslovi koje danas radimo, za nekoliko godina mogu izgledati potpuno drugačije, a neki možda više ni ne budu postojali. U tom kontekstu, sposobnost prilagođavanja promenama i prihvatanje inovacija postaje jedna od najvažnijih kompetencija zaposlenih, timova i celih organizacija.

Danas se od zaposlenih ne traži samo da „rade svoj posao“, već da budu fleksibilni, otvoreni za novo, spremni da uče i da se menjaju zajedno sa okruženjem.

Hajde prvo da razumemo zašto se ljudi opiru promenama? Otpor prema promenama je prirodan. Ljudi vole stabilnost jer ona donosi osećaj sigurnosti.

Neki uobičajeni razlozi otpora su:

- Strah od nepoznatog
- Gubitak kontrole
- Navika i komfor
- Nepoverenje u namere promene



A kako da se uspešno prilagodimo promenama?

1. Održavajte otvoren um - Promena ne znači automatski nešto loše. Ponekad donosi olakšanje, ubrzanje procesa, veću efikasnost. Umesto da prvo odbacimo, pokušajmo da razumemo – koji je cilj ove promene?

2. Učite nove veštine - Svaka promena zahteva određeno prilagođavanje. Učenje nečeg novog (novi alat, procedura, pristup) čini vas otpornijima i vrednijim u timu.

3. Postavljajte pitanja, tražite informacije - Nejasnoće izazivaju strah. Otvorena komunikacija smanjuje otpor. Ako vam nešto nije jasno, pitajte: Šta se tačno menja? Kako će to uticati na moj posao?

4. Ne uzimajte promene lično - Promena ne znači da je vaš dosadašnji rad bio loš. Ona najčešće odražava šire potrebe tržišta ili strateške smernice firme.

5. Budite deo rešenja - Ako primetite da se uvodi neka novina, ponudite ideju kako da se sprovede bolje. Aktivnim učešćem u promeni – vi je oblikujete, a ne da vas oblikuje.

Svet u kome živimo zahteva da budemo brzi, prilagodljivi i spremni da neprestano učimo. Promene nas testiraju, ali i razvijaju. One nas pomeraju iz zone komfora u zonu rasta. Kada to shvatimo, više ne gledamo promene kao pretnju – već kao novu priliku da postanemo bolji.

Isto važi za inovacije – ne moramo svi da izmišljamo velike stvari. Ali ako svaki dan postavimo pitanje „Kako ovo može bolje?“, već smo na putu ka nečemu novom.

I za kraj da se setimo mudrih reči Charles Darwin – „Nisu najjači oni koji preživljavaju – već oni koji se najbolje prilagođavaju.“



DODATAK:

Vrste promena u radnom okruženju:

Promena zadatka / tima / alata
Uvođenje novih sistema (softver, procedure)
Novi rukovodilac, novi kolega
Izmena prioriteta ili ciljeva

Uobičajeni razlozi otpora:

Nejasna očekivanja
Strah od greške
Gubitak rutine
Nedostatak sigurnosti
Previše informacija (ili premalo)



5 konkretnih koraka kako razviti ličnu prilagodljivost?

1. Menjajte ugao gledanja – Umesto „šta gubim?“, pitajte „šta mogu da naučim?“
2. Postavljajte pitanja – Razumevanje smanjuje otpor
3. Vežbajte male promene – Svakodnevno radite nešto drugačije
4. Učite od fleksibilnijih kolega – Posmatrajte i razgovarajte
5. Radite na samopouzdanju – Sigurnost u sebe = lakše prilagođavanje

Pogledaj lekciju:

Prilagođavanje promenama i inovacijama



РЕПУБЛИКА СРБИЈА
АУТОНОМНА ПОКРАЈИНА ВОЈВОДИНА

**ПОКРАЈИНСКИ СЕКРЕТАРИЈАТ
ЗА СПОРТ И ОМЛАДИНУ**

Управљање каријером



Samoprocena i ustavljavanje ciljeva



Kako razviti veštine refleksije i postavljanja ciljeva u kontekstu profesionalnog razvoja?

Počecemo postavljanjem pitanja „Koliko često zastanete i analizirate svoj rad i napredak?“ Važno je da budemo svesni činjenice da je samoprocena temelj ličnog i profesionalnog razvoja, i bez nje ciljevi nam mogu biti nejasni ili nedostižni. Ona podrazumeva iskrenu refleksiju o sopstvenim veštinama, znanjima, stavovima i ponašanju.

Upravljanje karijerom ne počinje kada dobijemo unapređenje, niti kada se nađemo na rukovodećoj poziciji. Ono počinje od nas samih – od razumevanja sopstvenih vrednosti, veština i aspiracija. Prvi i najvažniji korak u tom procesu je samoprocena, a zatim dolazi postavljanje ciljeva koji nas vode ka ostvarivanju profesionalnog razvoja.

Za pripravnike, koji su na početku svog karijernog puta, ove veštine su osnova za dugoročni uspeh.



Samoprocena je svesno i iskreno sagledavanje svojih znanja, veština, vrednosti, interesovanja i ponašanja. Postoji nekoliko jednostavnih načina da se započne proces samoprocene:

- To može biti SWOT analiza ličnih kapaciteta
- Vođenje reflektivnog dnevnika gde zapisujete iskustava onoga što je bilo uspešno i onoga što biste mogli bolje.
- Ili traženje mišljenja od kolega, mentora ili nadređenih o tome kako nas vide u radu.

Nakon što razumemo sebe, sledeći korak je da postavimo ciljeve. Oni daju smisao našem trudu i pomažu da se razvijamo u pravcu koji je usaglašen sa našim vrednostima i potencijalima.



Najefikasnije je koristiti SMART model za postavljanje ciljeva u kom tragate za odgovorima na sledeća pitanja:

- Šta tačno želim da postignem?
- Kako ću znati da sam uspeo?
- Da li je realno u ovom trenutku?
- Da li me vodi ka željenoj karijeri?
- Do kada želim to da ostvarim?



Upravljanje karijerom ne zavisi samo od toga ko je naš šef, kakav je tim, ili kakva je podela zadataka. Najviše zavisi od nas – naše inicijative, radoznalosti i spremnosti da učimo.

Ako kao pripravnik znate gde želite da idete i zašto, bićete primećeni, poštovani i spremni za prilike kada se pojave.

Karijera se ne gradi slučajno – ona se usmerava kroz svesno razmišljanje, planiranje i delovanje. Samoprocena i postavljanje ciljeva su osnovni alati svakog profesionalca koji želi ne samo da radi posao, već da u tom poslu raste, razvija se i nalazi smisao.

Za pripravnike, ovaj proces je putokaz za ono što sledi – jer onaj ko zna kuda ide, uvek stiže dalje.



DODATAK

Pitanja koja pomažu da prepoznamo gde se trenutno nalazimo u svom razvoju i gde želimo da idemo dalje

- Šta dobro radimo?
- Šta nas motiviše?
- Šta nam je teško?
- Šta želimo da naučimo?

Postavljanje ciljeva po SMART modelu:

- S – Specifičan
- M – Merljiv
- A – Dostižan
- R – Relevantan
- T – Vremenski ograničen

Pogledaj lekciju:

Samoprocena i uspostavljanje ciljeva



Edukacija i sticanje veština



U današnjem poslovnom svetu znanje se brzo menja, a potrebe tržišta postaju sve kompleksnije. To znači da završetak formalnog obrazovanja nije kraj učenja, već tek početak. Da bismo ostali konkurentni, prilagodljivi i uspešni, moramo kontinuirano ulagati u edukaciju i sticanje veština.

Za pripravnike koji tek započinju svoju karijeru, spremnost za učenje jedna je od najvažnijih osobina koju poslodavci traže.

Zašto nam je stalno učenje važno? Zato što završena škola ili fakultet nude osnovu, ali ne garantuju uspeh. Ključno pitanje postaje: Koliko si spreman da učiš nove stvari, razvijaš se i menjaš?



Kontinuirana edukacija pomaže da:



- Brže napredujemo u karijeri
- Razvijamo nove profesionalne veštine
- Ostanemo relevantni u svom poslu
- Povećamo samopouzdanje i nezavisnost
- Lakše prepoznamo i iskoristimo nove prilike
- A učenje postaje deo lične odgovornosti i razvoja.

Veštine koje razvijamo mogu se podeliti na tehničke ili stručne sa jedne strane i lične odnosno socijalne sa druge strane.

Tehničke veštine zavise od struke i pozicije, i obično se odnose na:

- Znanja i veštine koje se oslanjaju na formalno obrazovanje
- Razumevanje procesa i procedura
- Specifična znanja potrebna za obavljanje posla

I sa njima svi startujemo nakon formalnog obrazovanja.



Lične i socijalne veštine su univerzalne i neophodne u svim profesijama, odnose se na:

- Komunikacija
- Timski rad
- Upravljanje vremenom
- Asertivnost
- Kritičko mišljenje
- Emocionalna inteligencija

Upravo ove veštine često prave razliku između prosečnih i uspešnih profesionalaca.

Danas postoji mnogo dostupnih izvora za učenje, i većina ne zahteva mnogo vremena ili novca. Kao pripravnici možete učiti kroz:

- Radno iskustvo – „učenje kroz rad“ je najprirodniji i najbrži način za razvoj
- Mentorstvo – učenje od iskusnijih kolega kroz posmatranje, pitanja i diskusiju
- Online kursevi – platforme poput Coursera, Udemy, LinkedIn Learning nude hiljade kurseva
- Radionice i seminari – u firmi ili van nje, odlični su za brzo usvajanje konkretnih veština
- Samostalno istraživanje – knjige, stručni članci, podcasti, video materijali
- Formalno obrazovanje – dodatni kursevi, specijalizacije, sertifikati



Ključ je u tome da budemo proaktivni i znatiželjni – učenje ne mora da čeka dozvolu ili direktivu.

Nameće se pitanje kako prepoznati koje veštine treba razvijati? Pokušajte da pronađete odgovor na sledeća pitanja:

- Šta mi trenutno najviše nedostaje u poslu koji radim?
- Koje veštine su cenjene u industriji u kojoj radim?
- Koje su moje profesionalne ambicije – i koje veštine mi za to trebaju?
- Šta primećujem kod kolega koje cenim – šta oni znaju, a ja ne?

Ova pitanja pomažu u kreiranju ličnog plana razvoja.

Sticanje veština ima smisla samo ako je povezano sa ličnim ciljevima. Ako želite da se istaknete kao vođa razvijajte veštine komunikacije, delegiranja, rešavanja problema. Ako želite da napredujete u struci – usavršavajte specifične tehničke veštine. Važno je da edukaciju ne posmatrate kao „još jednu obavezu“, već kao investiciju u sebe.



Edukacija nije završena diplomom – ona traje tokom celog života. Pripravnici koji već na početku karijere razviju naviku učenja i aktivno rade na sticanju veština, mnogo brže napreduju, lakše se prilagođavaju promenama i osećaju veće zadovoljstvo u poslu.

Učenje je Vaš alat, Vaše sredstvo i Vaša prednost.

Ulaganjem u sebe, gradite ono što niko ne može da Vam oduzme – znanje i sposobnost.

Pogledaj lekciju:

[Edukacija i sticanje veština](#)



Izgradnja profesionalne mreže



Ono o čemu ćemo sada govoriti ima za cilj da pomogne razumevanje značaja profesionalnog umrežavanja i da vas kao pripravnike osnaži da aktivno gradite i koristite mrežu kontakata radi ličnog i profesionalnog razvoja. Za pripravnike, koji se tek upoznaju sa poslovnim svetom, to znači naučiti kako se gradi poverenje, neguju odnosi i razvijaju kontakti koji traju.

Profesionalna mreža je skup ljudi sa kojima smo povezani na osnovu zajedničkih profesionalnih interesa. To mogu biti:

- Kolege i nadređeni iz firme
- Mentori i treneri
- Bivši profesori ili saradnici sa prakse
- Ljudi sa edukacija, seminara, konferencija



Dobra profesionalna mreža donosi višestruke koristi:

- Pre svega pristup informacijama o industriji, trendovima, poslovima, obukama
- Nudi mogućnost učenja iz iskustva drugih, što vodi bržem usvajanju znanja i izbegavanju grešaka
- Obezbeđuje savete i podršku u izazovima
- Kreira prilike za saradnju na specifičnim zadacima
- I pruža vidljivost – što više ljudi zna za vaš rad, veća je šansa da dobijete preporuke ili nove prilike

Mnogi mladi profesionalci osećaju nesigurnost jer misle da "nemaju šta da ponude". Istina je: već samim učešćem, učenjem i interesovanjem – vi gradite poverenje.





Evo koraka kako da počnete da gradite vašu profesionalnu mrežu:

- Upoznajte ljude u svom timu – postavljajte pitanja, slušajte, uključujte se u razgovore
- Održavajte kontakt sa mentorima i ljudima koji vam pomažu
- Budite prisutni na obukama, edukacijama, zajedničkim sastancima
- Pridružite se internim grupama, projektima i inicijativama
- Napravite LinkedIn profil i redovno ga ažurirajte
- Pokažite inicijativu – ljudi pamte one koji žele da doprinesu

Izgradnja profesionalne mreže ne znači „poznavati prave ljude“, već postati osoba koju drugi cene i žele u svojoj mreži. Za pripravnike, to je prilika da već od prvog dana ulažu u odnose koji im mogu otvoriti vrata, pružiti podršku i pomoći u donošenju važnih profesionalnih odluka.

Karijera se gradi korak po korak – ali nikada se ne gradi sama. Ljudi su naši saputnici.





DODATAK

Ključne poruke:

- Profesionalna mreža je skup ljudi koji vas mogu podržati, inspirisati i izazvati da rastete.
- U obrazovanju je razmena ideja, resursa i iskustava ključna.
- Umrežavanje nije samo za „biznis svet“ – u obrazovanju je često još važnije!

Veštine potrebne za uspešno umrežavanje:

- Asertivna komunikacija
- Aktivno slušanje
- Deljenje znanja i resursa
- Postavljanje pitanja
- Zahvalnost i davanje povratne informacije

Pogledaj lekciju:

[Izgradnja profesionalne mreže](#)



Mentorstvo



Upravo na početku karijere, kada je sve novo, nepoznato i ponekad nejasno, jedan od najvrednijih izvora podrške jeste – mentor. Mentorstvo je strukturisan proces, ali i ličan odnos učenja i razvoja u kome iskusniji profesionalac (mentor) prenosi znanje, iskustvo i savete osobi koja se razvija.

Mentor:

- Pomaže u savladavanju prvih izazova na poslu
- Objasnjava „nepisana pravila“ organizacije
- Ohrabruje, daje smernice i povratne informacije
- Upoznaje pripravnika sa širim kontekstom posla

Za razliku od nadređenog, mentor ne ocenjuje rad pripravnika – već mu pomaže da se razvije, bez pritiska.

Na početku karijere postavljaju se temelji profesionalne ličnosti. Pravilno usmeravanje u tom periodu čini veliku razliku. Pripravnici kroz mentorstvo dobijaju:

- Brže razumevanje posla i organizacije
- Poverenje i sigurnost – osećaj da nisu sami
- Povratnu informaciju na ponašanje, komunikaciju i rad
- Razvoj samopouzdanja
- Podršku u postavljanju i praćenju ciljeva

Važno je da mentor bude:

- Dostupan i otvoren za dijalog
- Spreman da deli znanje i iskustvo
- Strpljiv, motivišući i realan
- Poštuje individualnost mentee-ja





Iako mentor vodi, pripravnik itekako ima aktivnu ulogu. Sledi nekoliko ideja koje Vam mogu pomoći da pokažete inicijativu:

- Postavljajte pitanja – što više pitate, više učite
- Slušajte savete, ali razmišljajte svojom glavom
- Tražite povratnu informaciju i budite spremni da je primite
- Dogovarajte ciljeve i teme razgovora
- Budite zahvalni i odgovorni – poštujujte vreme i trud mentora

Postoje dve vrste mentorstva:

Formalno mentorstvo – organizovano od strane firme, sa jasno definisanim ulogama, ciljevima i trajanjem. Obično se sprovodi kroz planirane sastanke, zadatke i evaluacije.

Neformalno mentorstvo – razvija se spontano, često iz bliskosti, zajedničkih vrednosti i interesa. Može biti dugoročnije i fleksibilnije.

Obe vrste su dragocene, a najbolji odnos nastaje kada se spoje stručnost mentora i inicijativa pripravnika.

Mentorstvo je više od poslovnog odnosa – to je investicija u razvoj osobe, usmerena na podršku, rast i zajedničko učenje. Za pripravnike, mentor može biti oslonac koji pravi razliku između zbunjenosti i jasnog puta napred.

Ako imate sreću da imate mentora – koristite tu priliku. Ako nemate – pokažite inicijativu i ostvarite kontakt sa osobom koja Vam može biti oslonac u građenju karijere. I ne zaboravite, ljudi koji uče od drugih, brže postaju ljudi od kojih se uči.



Pogledaj lekciju:

[Mentorstvo](#)



Ključ je u tome da budemo proaktivni i znatiželjni – učenje ne mora da čeka dozvolu ili direktivu.

Nameće se pitanje kako prepoznati koje veštine treba razvijati? Pokušajte da pronađete odgovor na sledeća pitanja:

- Šta mi trenutno najviše nedostaje u poslu koji radim?
- Koje veštine su cenjene u industriji u kojoj radim?
- Koje su moje profesionalne ambicije – i koje veštine mi za to trebaju?
- Šta primećujem kod kolega koje cenim – šta oni znaju, a ja ne?

Ova pitanja pomažu u kreiranju ličnog plana razvoja.

Sticanje veština ima smisla samo ako je povezano sa ličnim ciljevima. Ako želite da se istaknete kao vođa razvijajte veštine komunikacije, delegiranja, rešavanja problema. Ako želite da napredujete u struci – usavršavajte specifične tehničke veštine. Važno je da edukaciju ne posmatrate kao „još jednu obavezu“, već kao investiciju u sebe.






РЕПУБЛИКА СРБИЈА
АУТОНОМНА ПОКРАЈИНА ВОЈВОДИНА

**ПОКРАЈИНСКИ СЕКРЕТАРИЈАТ
ЗА СПОРТ И ОМЛАДИНУ**

Radno pravo



Radno pravo u Srbiji je grana prava koja reguliše odnose između zaposlenih i poslodavaca, odnosno prava, obaveze i odgovornosti koje nastaju u vezi sa radnim odnosom. Njegov osnovni cilj je da obezbedi zaštitu radnika, uz istovremeno omogućavanje poslodavcima da efikasno organizuju radni proces.



Zašto je važno poznavati radno pravo:

- Zaštita prava - poznavanje radnog prava pomaže zaposlenom da prepozna kada poslodavac postupa zakonito, a kada krši njegova prava;
- Smanjenje rizika od zloupotrebe - informisan radnik je manje podložan iskorišćavanju, jer je upoznat sa svojim pravima;
- Razumevanje obaveza - osim prava, zaposleni ima i obaveze. Poznavanje propisa sprečava slučajno kršenje ugovornih obaveza;
- Pravna sigurnost - znanje zaposlenog o postupcima u slučaju spora, kao i kome se obratiti;
- Bolja komunikacija sa poslodavcem - kada je zaposleni upoznat sa zakonskim okvirom, lakši mu je proces pregovora o uslovima rada;
- Prevencija sukoba - jasno razumevanje pravila smanjuje nesporazume i konflikte na radnom mestu;

Osnovni pojmovi, koje možete pronaći u Zakonu o radu u pdf dokumentu na kraju teksta, a smatraju se najvažnijim segmentima zakona o radu su:

- Ugovor o radu - šta treba da sadrži
- Radno vreme i odmori
- Plata i naknade
- Ugovor na određeno i neodređeno vreme
- Prestanak radnog odnosa
- Zaštita prava zaposlenih
- Kolektivni ugovori



Nekoliko korisnih saveta kada se prvi put zasniva radni odnos:

- Pažljivo pročitajte ugovor o radu- proverite da li su jasno navedeni visina zarade radno vreme, probni rad, opis posla, trajanje ugovora.
- Informišite se o svojim pravima i obavezama- Zakon o radu propisuje minimalna prava, stoga je važno upoznati se i sa internim pravilnicima poslodavca.
- Raspitati se o probnom radu i uslovima napredovanja
- Voditi evidenciju o svom radu- voditi evidenciju o prekovremenom radu.
- Poštujte radnu disciplinu i kolege.
- Sačuvajte ravnotežu između privatnog i posla, ostanite profesionalni.
- Važno je permanentno učiti i razvijati se, jer svako radno mesto nosi znanja i veštine koji kasnije mogu biti korisni.





Umreží Se